



פורטל הורים

מדריך למשתמש




LOG-IN

יש להיכנס לאתר הצופים בכתובת: [/http://www.zofim.org.il](http://www.zofim.org.il)



בדף הבית של אתר הצופים, יש ללחוץ על האייקון

לאחר הלחיצה, יתקבל מסך הרישום:



israelscoutsassociation

התחבר למערכת


דוא"ל
E-Mail

סיסמה
סיסמה
האם שכחת את הסיסמה?

זכור אותי

התחבר למערכת

הירשם



- במידה וההורה רשום לפורטל (משתמש קיים), יש להזין את כתובת המייל העדכנית שלו, ואת הסיסמה וללחוץ על כפתור "התחבר למערכת".
- במידה וההורה הינו משתמש חדש, יש ללחוץ על כפתור "הירשם".



משתמש חדש

לאחר לחיצה על כפתור "הירשם" במסך הרישום הראשון, ייפתח המסך הבא:

רישום

ספר לנו על עצמך

<input type="text"/>	שם פרטי *
<input type="text"/>	שם משפחה *
<input type="text"/>	דוא"ל *
<input type="text"/>	טלפון *

הגדר סיסמה

<input type="text"/>	סיסמה *
<input type="text"/>	הזן סיסמה מחדש *

תנאים והתניות

קראתי והבנתי את התנאים והתניות של [israelscoutsassociation](http://israelscoutsassociation.org).

* נדרש

הירשם

כל השדות במסך זה הינם שדות חובה. יש להזין:

- ❖ שם פרטי
- ❖ שם משפחה
- ❖ דוא"ל- חייב להיות זהה לכתובת הדוא"ל שהוזנה במסך הרישום הראשון
- ❖ טלפון
- ❖ סיסמה- חייבת לענות על החוקיות הבאה:

לפחות 8 תווים ותכלול לפחות 3 מהאופציות הבאות:

- אותיות גדולות
- אותיות קטנות
- מספרים
- סימנים



❖ הזן מחדש סיסמה- יש להזין שוב את אותה סיסמה

תנאים והתניות-

- ❖ הצהרת הפרטיות- חובה לתייג כי קראת והבנת את הצהרת הפרטיות ע"י סימון V בתיבת התיוג.
- ❖ תנאים והתניות- חובה לתייג כי קראת והבנת את התנאים וההתניות ע"י סימון V בתיבת התיוג.

תנאים והתניות

קראתי והבנתי את התנאים והתניות של [israelscoutsassociation](http://israelscoutsassociation.org) *

הירשם

בסיום הזנת הפרטים לשדות החובה, יש ללחוץ על כפתור "הירשם":

המערכת תציג את ההודעה הבאה: התמונה עדיין תקפה ויש לטפל!

Thank you for registering with
israelscoutsassociation

✓ הודעת דוא"ל עם קישור להפעלת החשבון נשלחה אל kobasg@gmail.com

To activate your account, click the link contained in the e-mail. Note that it might take a few minutes for the e-mail to reach your inbox.

א.2. תקבל הודעה לכתובת הדוא"ל שסופקה בעת הרישום. הודעה זו נקראת "מייל אקטיבציה". יש ללחוץ על הקישור במייל על מנת להשלים את תהליך הרישום.



שלום Test Test,

חזק ואמץ! יצרנו חשבון במיוחד בשבילך כל מה שנתר לך לעשות הוא, להפעיל את החשבון ונעביר אותך למסך [israelscoutsassociation](https://israelscoutsassociation.com) סודי, שם תעבור טקס השבעה קצר ביצירת סיסמא חדשה עבור החשבון שלך

לחץ כאן להפעלת החשבון

אם הקישור החליט לא להגיב, יש לעשות מאמץ ולהעתיק את הקישור לשורת הכתובת בדפדפן שלך וללחוץ על "מקש ה"אנטר"

<https://israelscoutsassociation.accounts.ondemand.com/ids/activation?token=11E2EE2AC8DBC4B1A04EA763B5C0B5009110C0183A8DC63E4F550D4BACF21AA564A4AF3CCC4ACB59AC68703F8E7FDB141A8>

חזק ואמץ
תנועת הצופים

לאחר תהליך רישם שהסתיים בהצלחה יוצג מסך הבית של פורטל ההורים:



שכחתי סיסמה

במידה ושכחת את הסיסמה שנקבעה בתחילת התהליך, יש ללחוץ על כפתור "שכחתי סיסמה" במסך הרישום הראשון:



התחבר למערכת

דוא"ל
E-Mail

סיסמה
סיסמה

זכור אותי

התחבר למערכת

הירשם

האם שכחת את הסיסמה?



לאחר לחיצה על כפתור זה, יתקבל מסך איפוס סיסמה:

שכחתי את הסיסמה שלי

הזן את פרטי המשתמש שלך למטה ולחץ על 'שלח'. תישלח הודעת דוא"ל עם קישור לדף שבו תוכל לאפס את הסיסמה שלך. שים לב: ייתכן שיידרשו מספר דקות כדי שהודעת הדוא"ל תגיע לתיבת הדואר הנכנס שלך.

דוא"ל *

נדרש *

שלח



יש להזין את כתובת הדוא"ל כפי שהוזנה במסך הרישום הראשון, ללחוץ על "שלח". יתקבל המסך הבא:

שכחתי את הסיסמה שלי

אם קיים חשבון, נשלחה הודעת דוא"ל עם קישור לאיפוס הסיסמה שלך.

לחץ על הקישור שנמצא בהודעת הדוא"ל ותועבר אל הדף שבו תוכל לאפס את הסיסמה שלך. הקישור שבדוא"ל יפוג 2 hours from now.

יש לפתוח את ההודעה שנשלחה אל המייל של המשתמש וללחוץ על הקישור במרכז המסך:



שלום kobi koba,

לאיפוס סיסמה לחץ על הקישור שלהלן:

לחץ כאן לאיתחול הסיסמה

אם הקישור החליט לא להגיב, יש לעשות מאמץ ולהעתיק את הקישור לשורת הכתובת בדפדפן שלך וללחוץ על מקש "ה" "אנטר"

<https://israelscoutsassociation.accounts.ondemand.com/ids/activation?token=|149EBC52AB52E612460770B07C1521DABI14D860F70B8A367625CB009DEC4B97905BBBBB40FF18D48E9FD527D047EE24A923>

חזק ואמץ
תנועת הצופים

לאחר לחיצה על הקישור, יוצג מסך איפוס סיסמה. יש להזין את הסיסמה החדשה פעמיים וללחוץ על כפתור "שמור".

אפס את הסיסמה שלך

אפס את הסיסמה שלך עבור החשבון שלך [:kobib@zofim.org.il](mailto:kobib@zofim.org.il)

סיסמה חדשה *

הזן מחדש סיסמה חדשה *

נדרש *





רישום הורים וחניכים

לאחר לחיצה על הקישור, יוצג מסך איפוס סיסמה. יש להזין את הסיסמה החדשה פעמיים וללחוץ על כפתור "שמור".





במסך הבית מופיעות 4 קוביות פעולה:

- ❖ פרטי בית אב – כאן ניתן להזין את פרטי ההורים והחניכים ולעדכןם במידת הצורך בכניסות הבאות לפורטל.
- ❖ רישום למפעלים - רישום החניכים למפעלים השונים בתנועה.
- ❖ מצב החשבון שלי – הצגת יתרת בית האב רק עבור משתמש, אשר כבר רשם את ילדיו לפעילות בתנועה.
- ❖ יצירת קשר - כאן ניתן לשלוח הודעה לבקשת תמיכה טכנית או כל שאלה אחרת בנוגע לרישום בפורטל.



סמלים במסך הבית: בחלקו העליון של המסך מופיעים סמלים שונים:



❖ סמל  - חשיפת הגדרות המשתמש, כמו כתובת המייל שבעזרתו נרשם לפורטל

❖ סמל  - מעבר לשפה האנגלית

❖ סמל  - לחיצה על סמל זה תעביר את המשתמש לעמוד הפייסבוק של תנועת הצופים

❖ סמל  - לחיצה על סמל זה תעביר את המשתמש לעמוד "צור קשר" ושליחת בקשת תמיכה טכנית

❖ סמל  - לחיצה על סמל זה תעביר את המשתמש לעמוד "שאלות נפוצות"

❖ סמל  - לחיצה על סמל זה תעביר את המשתמש לדוח יתרות בית אב, רק עבור משתמש אשר כבר

רשם את ילדיו לפעילות בצופים

❖ סמל  - חזרה לדף הבית. סמל זה מופיע בכל המסכים, אשר אינם דף הבית ומאפשרת למשתמש

לחזור לדף הבית בכל רגע.



ריבוע פעולה "פרטי בית אב"



יופיע המסך הבא:

לאחר לחיצה על ריבוע זה

ניהול בית אב

יש להזין את תעודת הזהות של אחד מילדיך הרשום בתנועת הצופים

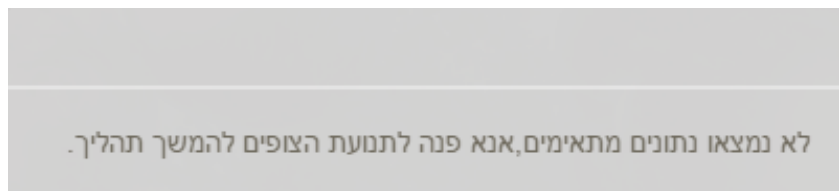
*תעודת זהות של הורה:

*תעודת זהות של חניך:

חפש

יש להזין את מספר תעודת הזהות של ההורה ואת תעודת הזהות של אחד מילדיו אשר כבר רשום לפעילות בצופים וללחוץ על כפתור :

- ❖ במידה והמשתמש הינו משתמש חדש, אשר מעולם לא היה רשום בתנועת הצופים, יעלה מסך הרישום להזנה מלאה.
- ❖ במידה והמשתמש רשום בתנועת הצופים, אולם מספר תעודת הזהות שלו או של אחד מילדיו שגוי- לא יוכל להמשיך ברישום ויקבל הודעה זו:



OK

במקרה זה, יש לפנות אל מרכז השבט להמשך תהליך.

- ❖ במידה והמשתמש וילדו/יו רשומים באופן תקין, במסך הבא יוצגו עבורו כל הפרטים כפי שהוזנו בפעם האשונה ברישום לאתר.



מסך רישום ההורים מחולק לשני חלקים: הורים וחניכים. לא ניתן לרשום את נתוני החניך ללא סיום תהליך רישום פרטי ההורים.

רישום חניכים		רישום הורים
התחלי את תהליך הרישום על ידי מילוי הפרטים בטופס שלהלן		
הורה 2	הורה 1	פרטים אישיים
<input type="text"/>	<input type="text"/>	*תעודת זהות/דרכון
<input type="text"/>	<input type="text"/>	*מספר תעודת זהות
<input type="text"/>	<input type="text"/>	*שם פרטי
<input type="text"/>	<input type="text"/>	*שם משפחה
<input type="text"/>	<input type="text" value="mahshevet@zofim.org.il"/>	*כתובת דוא"ל
<input type="text"/>	<input type="text"/>	מצב משפחתי
תעודת זהות	תעודת זהות	
שדה חובה	שדה חובה	
שדה חובה	שדה חובה	
שדה חובה	שדה חובה	
במר ערך	במר ערך	

- כל השדות המסומנים בכוכבית אדומה * הינם שדות חובה. כלומר, לא ניתן לשמור את הטופס אם הם ריקים.
- ניתן למלא את פרטי הורה 1 והורה 2 במקביל.

יש למלא מספר תעודת זהות חוקי, ללא תעודת זהות חוקית לא יתאפשר המשך רישום בפורטל ותתקבל הודעת שגיאה.

יש למלא מספר טלפון נייד וטלפון רגיל חוקיים. במידה והוזן מספר שאינו חוקי, לא יתאפשר המשך רישום בפורטל ותתקבל הודעת שגיאה:

יש לתקן את השגיאות בהזנת הנתונים

054-631130

OK

כמו כן, השדה השגוי יופיע עם ריבוע אדום סביבו:



הורה 2	הורה 1	מזהה
	שם	
	כפר סבא	עיר*
	אהרמביץ	רחוב*
	33	מספר*
		מיקוד
נייד	נייד	סוג טלפון 1*
052-6206768	054-6311306	מספר טלפון 1*
נייד	נייד	סוג טלפון 2
	054-678	מספר טלפון 2

ובעת ניסיון להזין את הערך הנכון יופיע הסבר מתחת לשדה:

נייד	נייד	סוג טלפון 1*
052-6206768	054-6311306	מספר טלפון 1*
נייד	נייד	סוג טלפון 2
	054-678	מספר טלפון 2

יש להזין מספר טלפון בן 10 ספרות, ללא תווים

בסיום הזנת כל פרטי ההורה/ים יש ללחוץ על כפתור **שמור והמשך** ✓ שבתחתית הגיליון משמאל. המערכת תשמור את הנתונים ותקפיץ לראש הגיליון. שם יש ללחוץ על לשונית רישום חניכים'.

רישום חניכים | **רישום הורים**

בדומה למסך רישום הורים, יש למלא את הפרטים הנחוצים בגיליון ולהקפיד על מילוי שדות החובה המסומנים בכוכבית אדומה *



רשום הרם | רשום חניכים

על מנת שנוכל להעניק את החווייה הבטוחה והמתאימה ביותר לבנך/בתך נשמח לקבל את מירב הפרטים

+ הוסף חניך X מחק נתוני חניך

שם חניך חדש | יזבל ממר כהן

פרטים אישיים

*שבת

*תעודת זהות/דרכון

*שם פרטי

סוג טלפון 1

סוג טלפון 2

פרטי התקשרות

במר ערך

תעודת זהות

שדה חובה

נייד

נייד

* מספר תעודת זהות

* שם משפחה

מספר טלפון 1

מספר טלפון 2

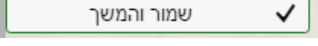
שדה חובה


מנור כהן

גר אצל הורה 2

גר בכנותב אחרת

אני גר במדינה שאינה ישראל

• בסיום הזנת כל פרטי החניך/ה יש ללחוץ על כפתור  שמור והמשך שבתחתית הגיליון משמאל.

• להוספת חניך/ה תחת אותו בית אב (אח/ות) יש ללחוץ על כפתור  הוסף חניך שבראש הגיליון מימין, תתווסף לשונית 'שם חניך חדש' בראש הגיליון מימין. יש ללחוץ על כותרת הלשונית ולמלא את פרטי החניך הנוסף לפי הכללים הרלוונטיים למילוי פרטי חניכים.

יזבל ממר כהן | שם חניך חדש

פרטים אישיים

*שבת

*תעודת זהות/דרכון

*שם פרטי

סוג טלפון 1

סוג טלפון 2

במר ערך

תעודת זהות

שדה חובה

נייד

נייד

* מספר תעודת זהות

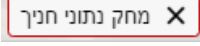
* שם משפחה

מספר טלפון 1


מספר טלפון 2

שדה חובה

מנור כהן

• למחיקת פרטי החניך יש ללחוץ על כפתור  מחק נתוני חניך שבראש הגיליון מימין. שים לב! מחיקת נתוני חניך

מתאפשרת רק לפני שמתבצעת שמירת הנתונים במערכת באמצעות לחיצה על כפתור  שמור והמשך

לצורך רישום למפעלים יש ללחוץ על כפתור הבית אשר בראש הגיליון מימין  ולעבור לגיליון 'רישום למפעלים' בהתאם להנחיות הבאות.



רישום למפעלים

ריבוע פעולה "רישום למפעלים"



יופיע המסך הבא:

לאחר לחיצה על ריבוע זה

ניהול בית אב

רישום לפעילות	הצהרת	תשלום			
יגירה לפי שבטים אופק: 0 סה"כ יגירת בית אב: 0					
במידה ולידייך רשומים בשבטים שונים, יש לבחור שבט ובמידת האורך - תקופת פעילות					
שבט	1112-אופק				
תקופת פעילות	תשע"ז				
שם חניכה	מפעל	מחיר בחסו	אחוז הנחה	סכום הנחה	מחיר לאחר הנחה
מעה נבו	<input type="checkbox"/> הכנסות ממחנה קיץ כיתה ז'	712.50			
רפי נבו	<input type="checkbox"/> הכנסות ממחנה קיץ כיתה ג'	690.00			
סה"כ לתשלום: 0.00					
שמור נתונים המשך לתשלום עדכון					

השבטים/ים אליו משוייך החניך/ים יופיעו/ו בשדה 'שבט' ותקופת הפעילות של השנה הנוכחית תופיע כברירת מחדש בשדה 'תקופת פעילות' (ניתן לשנות בלחיצה על החץ שלצד השדה במידה ויש צורך להירשם לפעילות בשנה אחרת או לשבט אחר).

שם/ות החניכים השייכים לאותו שבט נבחר יופיעו בטבלה בהמשך הגיליון ולצידם הפעילויות הפתוחות לרישום בפורטל (במידה ולא מופיעה פעילות אזי השבט לא הגדיר אותה).

על מנת לבחור את המפעל לתשלום יש לסמן V בריבוע שלצד שם המפעל וללחוץ על כפתור **שמור נתונים** לאחר לחיצה על כפתור זה תעדכן הנחות במידה ומגיעות לבית האב. למעבר לתשלום יש ללחוץ על כפתור

המשך לתשלום



- במידה ורוצים לשנות את בחירת המפעלים (שינוי סימון ה V בריבוע שלצד שם המפעל) יש ללחוץ על כפתור

עדכון


לאחר לחיצה על כפתור 'המשך לתשלום' יופיע המסך הבא:

ניהול בית אב		
רשום לפעילות	הצהרות	תשלום
סה"כ יתרת בית אב		
יתרה לפי שבטים אופק: 0 יש להכנס אל הקישור ליד כל מפעל, להדפיס, לחתום ולהעביר אל הנציג בשבת שם חמ"ה		
רפי נבו	הכנסות ממחנה קיץ כיתה ג'	מפעל
נועה נבו	הכנסות ממחנה קיץ כיתה ז'	קישור להצהרה
	הכנסות ממחנה קיץ כיתה ג'	הכנסות ממחנה קיץ כיתה ג'
	הכנסות ממחנה קיץ כיתה ז'	הכנסות ממחנה קיץ כיתה ז'

המשך לתשלום

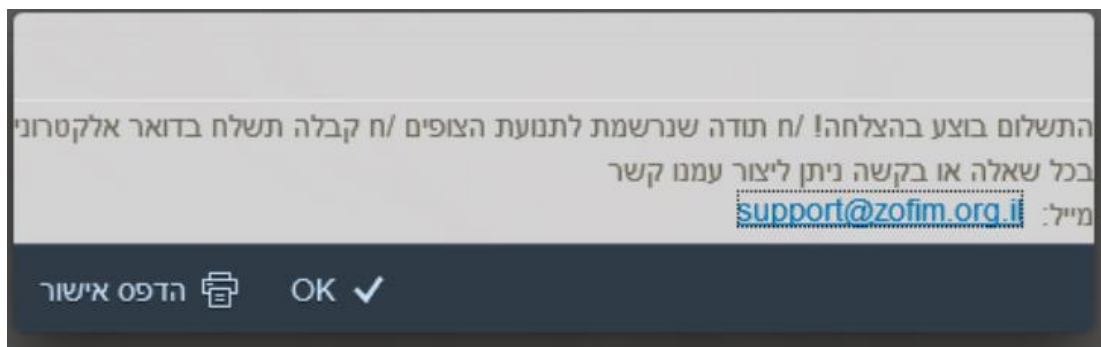
יש ללחוץ על הקישור להצהרה (לכל הצהרה בנפרד) – ללא לחיצה על הקישור לא ניתן להתקדם לתשלום. ההצהרה מהווה אישור להשתתפות בפעילות.

לאחר סגירת קישורי ההצהרות יש ללחוץ על כפתור **המשך לתשלום** לצורך מעבר למסך הסליקה בכרטיס אשראי:

רשום לפעילות	הצהרות	תשלום
		
דף תשלום מאובטח		
עמוד זה הינו עמוד התשלום עבור העסקה שביצעת באתר. תשלום בעבור ההזמנה יבוצע רק לאחר בחירה בכפתור "שליחה" שבתחתית המסך. אנא אשר תחילה כי כל הפרטים בדף זה נכונים והזן את פרטי כרטיס האשראי כנדרש.		
פרטי עסקה מאובטחת	דוא"ל הרוכש:	סכום לחיוב:
מספר כרטיס:	mahshevet@zofim.org.il	1333.50
תואר נוסף:	f655bad317be4c998c67a8976bea891a	ILS
מספר חיוב:		This is payment description
הזנת פרטי כרטיס אשראי לתשלום		
מספר כרטיס:	<input type="text"/>	
תוקף כרטיס:	<input type="text"/> - <input type="text"/>	
CVV:	<input type="text"/>	
ת.ז בעל כרטיס:	<input type="text"/>	
<input type="button" value="שליחה"/> <input type="button" value="ניקוי"/>		



במסך זה יש להקליד את פרטי כרטיס האשראי, תוקפו ושאר הפרטים הנדרשים ובסיום יש ללחוץ על כפתור שליחה לאחר שתתקבל הודעה שהעסקה בוצעה בהצלחה ישלח מייל עם הקבלה לכתובת המייל אשר סופקה בטופס הרישום.



- יש לשים לב! לא ניתן לשלם בכרטיס אשראי מסוג דיינרס.
- במידה ויש לבית האב יתרה שלילית/חיובית היא תוצג במסך בחירת המפעלים:

סה"כ יתרת בית אב: 0

יתרה לפי שבטים דהר-0
במידה ולדייך רשומים בשבטים שונים, יש לבחור שבט ובמידת הצורך - תקופת פעילות

- הפורטל יודע לחבר בין יתרה/חובה לסכום התשלום הסופי במסך התשלום.